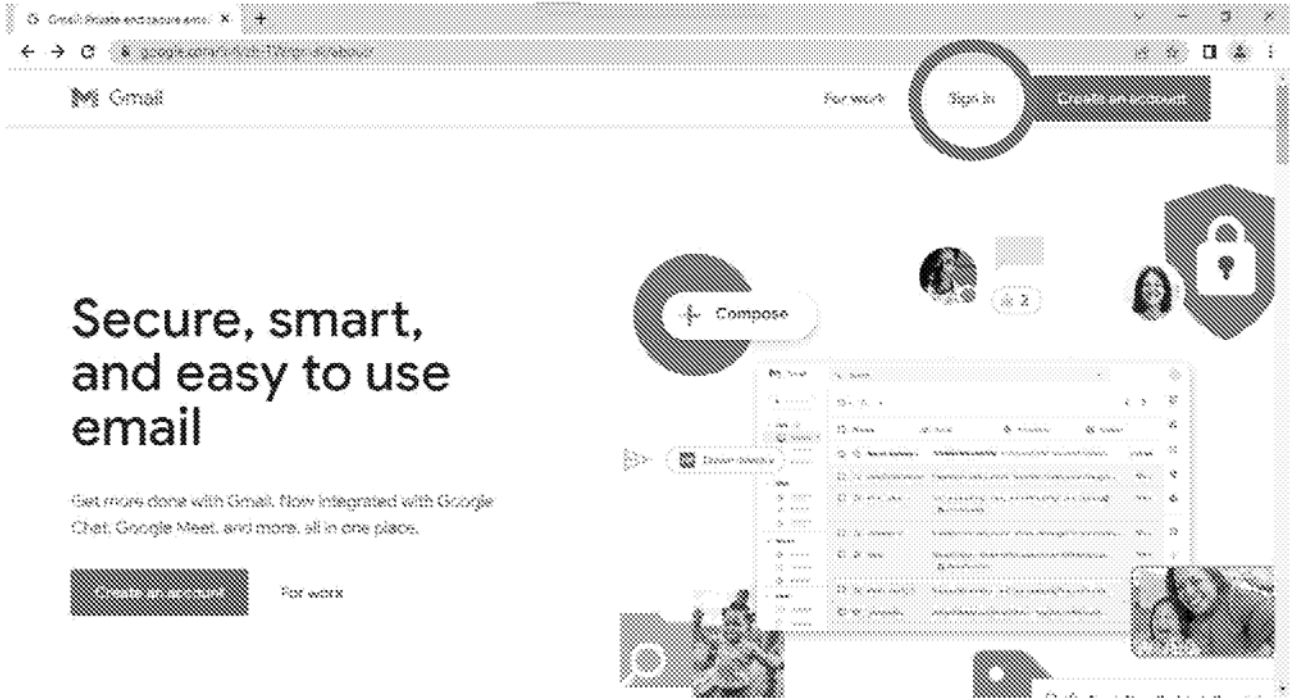


## 學校端使用說明

因為幾乎所有學校都使用 Google 教育帳戶，而且有每個學校都有對應的網域，例如：帳號@pjhs.tyc.edu.tw 就是桃園市平鎮高中的 email 帳號，所以本網站採用 Google 帳號作為登入的認證機制，不需要透過註冊程序(省去填寫 Email 發認證信，再到信箱點選郵件確認該 Email 為合法信箱的繁瑣程序)，**若無學校 Gmail 帳號，可用一般@gmail.com 帳號，只是需要驗證服務學校**

### Step 1: 用學校的帳號登入 Gmail

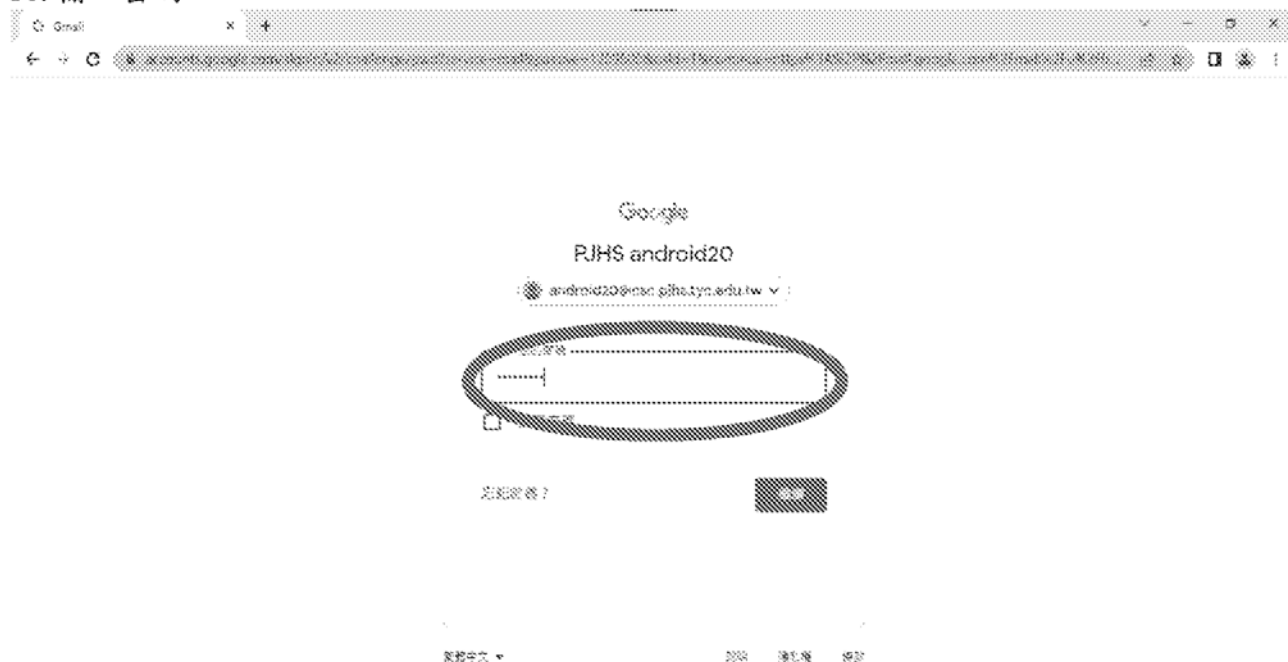
1A. 開啟瀏覽器，點選右上方 Sign in 按鈕



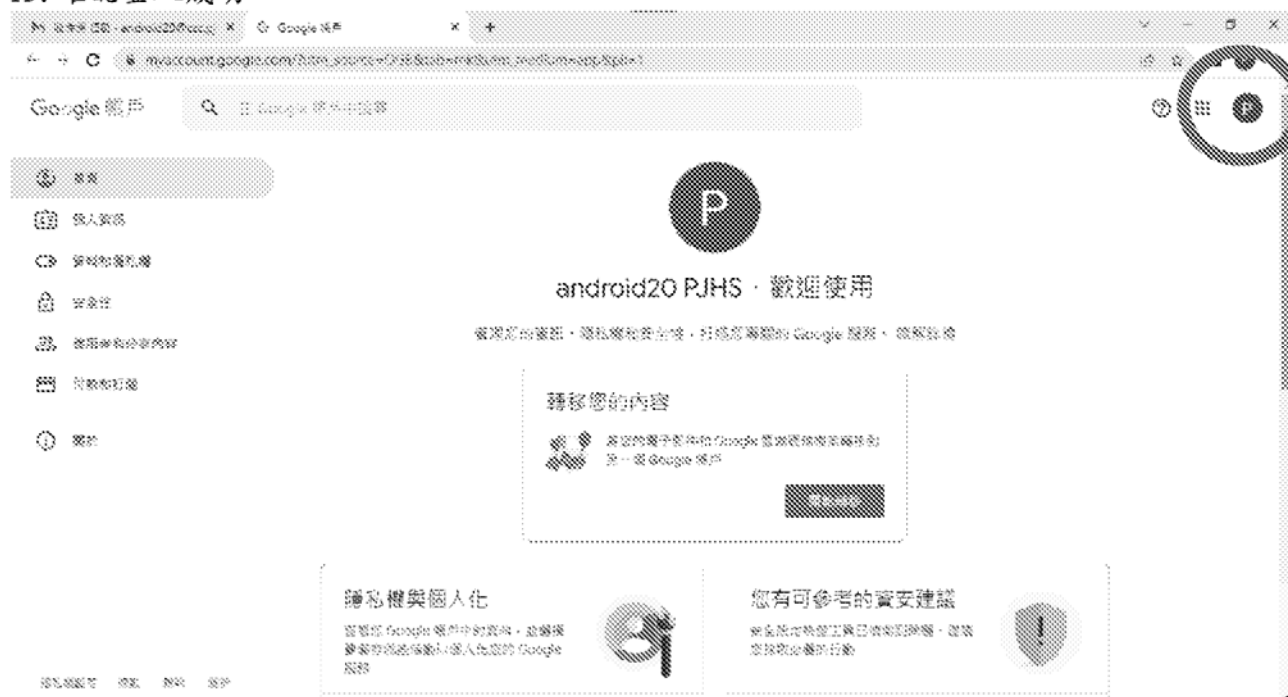
1B. 輸入學校提供的 Gmail 帳號(桃園市學校網域都是 tyc.edu.tw)



## 1C. 輸入密碼



## 1D. 確認登入成功



## Step 2: 登入網站

2A. 開啟本網站 <https://nl.pihs.tyc.edu.tw/sc>，點選右方”登入”

桃園市仁愛獎助學金申請平臺

公告事項

總工程師: yfshu@pihs.tyc.edu.tw

| 系統統計資訊   | 縣市名額統計 | 年級名額統計 |             |   |            |   |   |    |     |     |     |   |   |  |    |     |     |    |   |   |    |   |   |    |   |   |      |   |   |    |   |   |
|--|--------|--------|-------------|---|------------|---|---|----|-----|-----|-----|---|---|--|----|-----|-----|----|---|---|----|---|---|----|---|---|------|---|---|----|---|---|
| <table border="1"><thead><tr><th>類別</th><th>人數</th></tr></thead><tbody><tr><td>1.已申請獎助學金人數</td><td>6</td></tr><tr><td>2.已核准學校管理員</td><td>2</td></tr></tbody></table> | 類別     | 人數     | 1.已申請獎助學金人數 | 6 | 2.已核准學校管理員 | 2 | <table border="1"><thead><tr><th>縣市</th><th>國學系</th><th>機學系</th></tr></thead><tbody><tr><td>桃園市</td><td>3</td><td>5</td></tr></tbody></table> | 縣市 | 國學系 | 機學系 | 桃園市 | 3 | 5 | <table border="1"><thead><tr><th>年級</th><th>國學系</th><th>機學系</th></tr></thead><tbody><tr><td>國一</td><td>0</td><td>1</td></tr><tr><td>國二</td><td>2</td><td>1</td></tr><tr><td>國三</td><td>0</td><td>1</td></tr><tr><td>國二轉二</td><td>1</td><td>1</td></tr><tr><td>大四</td><td>0</td><td>1</td></tr></tbody></table> | 年級 | 國學系 | 機學系 | 國一 | 0 | 1 | 國二 | 2 | 1 | 國三 | 0 | 1 | 國二轉二 | 1 | 1 | 大四 | 0 | 1 |
| 類別   | 人數     |        |             |   |            |   |   |    |     |     |     |   |   |  |    |     |     |    |   |   |    |   |   |    |   |   |      |   |   |    |   |   |
| 1.已申請獎助學金人數  | 6      |        |             |   |            |   |   |    |     |     |     |   |   |  |    |     |     |    |   |   |    |   |   |    |   |   |      |   |   |    |   |   |
| 2.已核准學校管理員   | 2      |        |             |   |            |   |   |    |     |     |     |   |   |  |    |     |     |    |   |   |    |   |   |    |   |   |      |   |   |    |   |   |
| 縣市   | 國學系    | 機學系    |             |   |            |   |   |    |     |     |     |   |   |  |    |     |     |    |   |   |    |   |   |    |   |   |      |   |   |    |   |   |
| 桃園市  | 3      | 5      |             |   |            |   |   |    |     |     |     |   |   |  |    |     |     |    |   |   |    |   |   |    |   |   |      |   |   |    |   |   |
| 年級   | 國學系    | 機學系    |             |   |            |   |   |    |     |     |     |   |   |  |    |     |     |    |   |   |    |   |   |    |   |   |      |   |   |    |   |   |
| 國一   | 0      | 1      |             |   |            |   |   |    |     |     |     |   |   |  |    |     |     |    |   |   |    |   |   |    |   |   |      |   |   |    |   |   |
| 國二   | 2      | 1      |             |   |            |   |   |    |     |     |     |   |   |  |    |     |     |    |   |   |    |   |   |    |   |   |      |   |   |    |   |   |
| 國三   | 0      | 1      |             |   |            |   |   |    |     |     |     |   |   |  |    |     |     |    |   |   |    |   |   |    |   |   |      |   |   |    |   |   |
| 國二轉二   | 1      | 1      |             |   |            |   |   |    |     |     |     |   |   |  |    |     |     |    |   |   |    |   |   |    |   |   |      |   |   |    |   |   |
| 大四   | 0      | 1      |             |   |            |   |   |    |     |     |     |   |   |  |    |     |     |    |   |   |    |   |   |    |   |   |      |   |   |    |   |   |

© 2023-桃園市仁愛獎助學金申請平臺。建議使用Chrome瀏覽器，瀏覽器解析度為1024x768以上。

2B. 點選右方 使用其他服務進行登入

桃園市仁愛獎助學金申請平臺

登入

使用本機帳戶進行登入

若有Google或Facebook帳號可以照按登入 (可在右方[桌機]或下[手機]，不需要輸入Email帳號密碼)

電子郵件

密碼

記住我?

使用其他服務進行登入

操作說明

聯絡我們

2C. 因為已經登入 Google 了，已經通過 Email 驗證，就可以按下”登入”登入本網站



2D. 如果您有同時登入多個 Gmail 帳號，Google 會讓您選擇後登入



2E. 登入成功（右上方出現“帳號管理”）

桃園市小康計畫 仁愛獎助學金申請平臺

帳號管理

### 公告事項

截止時間: 11/26/2023 下午12:00

| 類別            | 總數 | 公告日期 | 公告日期 | 類別 |
|---------------|----|------|------|----|
| <b>系統統計資訊</b> |    |      |      |    |
| 項目            | 人數 |      |      |    |
| 1.已申請獎助學金人數   | 6  |      |      |    |
| 2.已註冊學校管理員    | 2  |      |      |    |


| <b>縣市名額統計</b> |     |     |
|---------------|-----|-----|
| 縣市            | 申請數 | 審核數 |
| 桃園市           | 3   | 0   |

| <b>年級名額統計</b> |     |     |
|---------------|-----|-----|
| 年級            | 申請數 | 審核數 |
| 國一            | 0   | 1   |
| 國二            | 2   | 1   |
| 國三            | 0   | 1   |
| 國二重二          | 1   | 1   |
| 大四            | 0   | 1   |

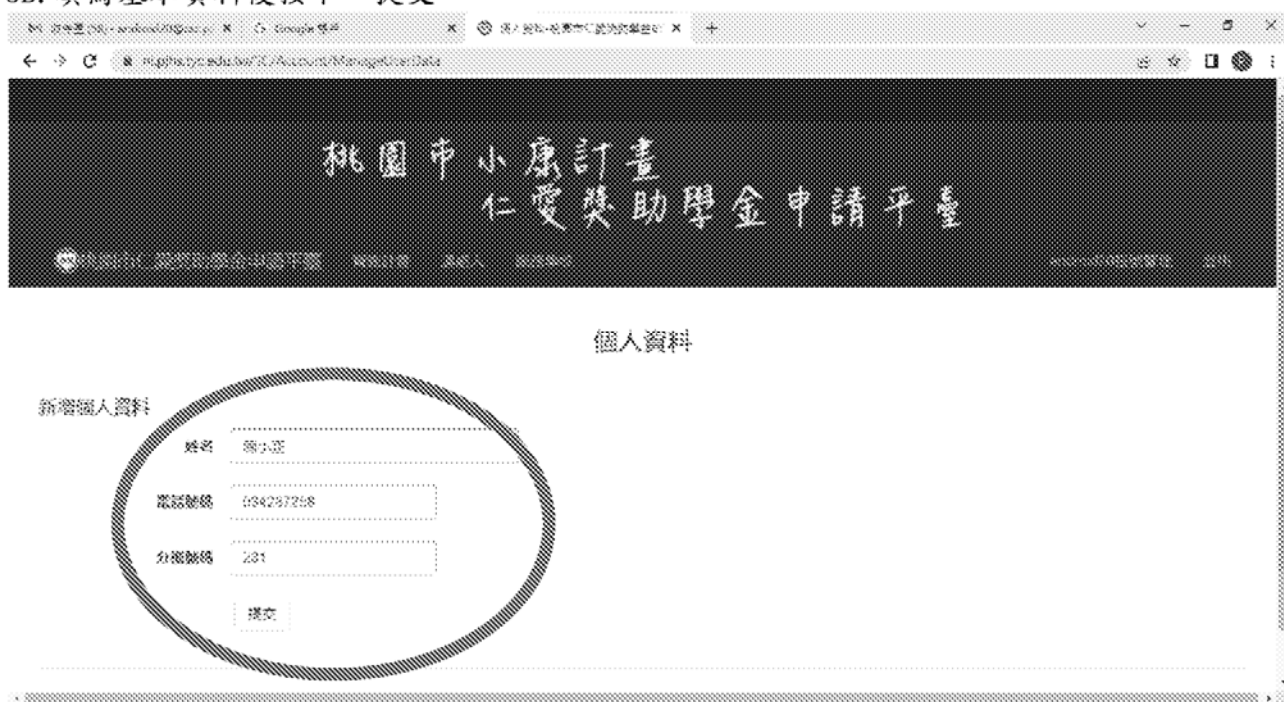
© 2023-桃園市仁愛獎助學金申請平臺。建議使用Chrome瀏覽器，最低解析度為1024x768以上。

## Step 3: 成為學校的行政承辦人員


### 3A. 點選帳號”管理”，點選”[建立個人資料]”



### 3B. 填寫基本資料後按下”提交”



3C. 因為 Email 確認為平鎮高中員工，可按下” [取得管理權限]” 成為業務管理員，(若沒有可茲辨識的學校 email 請跳至 Step 3E)




#### 變更您的帳戶設定

職務: (現任)  
 外部登入: (選填)  
 學校行政人員  
 公務權限: 桃園市\_市立平鎮高中 [取得管理權限]  
 工作權(讀書):  
 公務權(管理權):  
 留校作業:

© 2023-桃園市仁愛獎助學金申請平臺，建議使用Chrome瀏覽器，瀏覽器解析度為1024x768以上

3D. 請再填寫獎助學金申請時會用的學校相關資料，按下” 提交”，就可以準備輸入申請獎助學金的學生資料了



#### 單位及業務管理者資料

##### 修改資料

姓名: 周小正  
 職級:  
 學校總機號碼: 034287381  
 分機號碼: 231  
 學校全名:  
 戶名: 桃園市立平鎮高級中等學校  
 帳號: 0011810265456



© 2023-桃園市仁愛獎助學金申請平臺，建議使用Chrome瀏覽器，瀏覽器解析度為1024x768以上

3E. (非公務 Email 帳號處理) 因為無法從 Email 辨識您服務的學校，所以必須增加一個審查確認的機制，當您完成 步驟 3D 後，出現了”申請成為學校承辦人”



#### 變更您的帳戶設定

密碼: [修改]  
外部登入: [新增]  
學校行政人員: [新增個人資訊] [申請成為學校承辦人] [解除職務]

公務權限:  
公務作業(審查):  
公務作業(傳遞):  
留校作業:

© 2023 桃園市仁愛獎助學金申請平臺。建議使用 Chrome 瀏覽器。瀏覽器解析度為 1024x768 以上

填寫您所服務的學校和上傳可茲證明之圖片—工作證、名片... 等，審核通過後回覆到您的 email 信箱中，



#### 申請成為學校承辦人

##### 新增所屬學校

縣市: [桃園市] 行政區: [平鎮區] 學校: [桃園市仁愛獎助學金]

請上傳可證明之圖片—工作證、名片... 等

[選擇檔案] whiteback.png [資料上傳]






#### 變更您的帳戶設定

名稱: [設定]  
外部登入: [設定]  
學校行政人員: [管理個人資料] [管理我的學校] [管理我的學校]

公務權限: 桃園市\_桃園市私立高中  
公務作業(送審):  
公務作業(備選):  
備選作業:

© 2023-桃園市仁愛獎助學金申請平臺, 建議使用Chrome瀏覽器, 螢幕解析度為1024x768以上

待通過審核後就會出現”取得管理權限”就可以到回到步驟 3C 了



#### 變更您的帳戶設定

名稱: [設定]  
外部登入: [設定]  
學校行政人員: [管理個人資料] [管理我的學校]

公務權限: 桃園市\_桃園市私立高中 [取得管理權限]  
公務作業(送審):  
公務作業(備選):  
備選作業:

© 2023-桃園市仁愛獎助學金申請平臺, 建議使用Chrome瀏覽器, 螢幕解析度為1024x768以上

## Step 4: 執行公務作業(送審)

### 4A. 點選[輸入獎助學金申請資料]

變更您的帳戶設定

資格: 獨立;  
外部登入: 密碼;  
學校行政人員: [checkbox]

公務作業: 桃園市立平鎮高中 (高/中/andriod/iOS) [新增管理帳號] [獨立及高階管理帳號];  
公務作業(備註): [輸入獎助學金申請資料(新增/新增/新增)]; [新增管理帳號];  
公務作業(備註): [新增仁愛資料備註];  
簡歷作業: [checkbox]

© 2023 桃園市仁愛獎助學金申請平臺。建議使用Chrome瀏覽器，瀏覽器解析度為1524x768以上

### 4B. 填寫申請資料(請依據申請表輸入後，按下”新增資料”)

| 姓名  | 年級 | 系所科組 | 班級 | 生科         | 學號 | 類別  | 學年              | 備註         |
|-----|----|------|----|------------|----|-----|-----------------|------------|
| 蕭小莊 | 10 | 高一第一 | 1  | 2023-02-17 | 20 | 獎學生 | 桃園市平鎮區平鎮路二段110號 | 4000 密碼 密碼 |

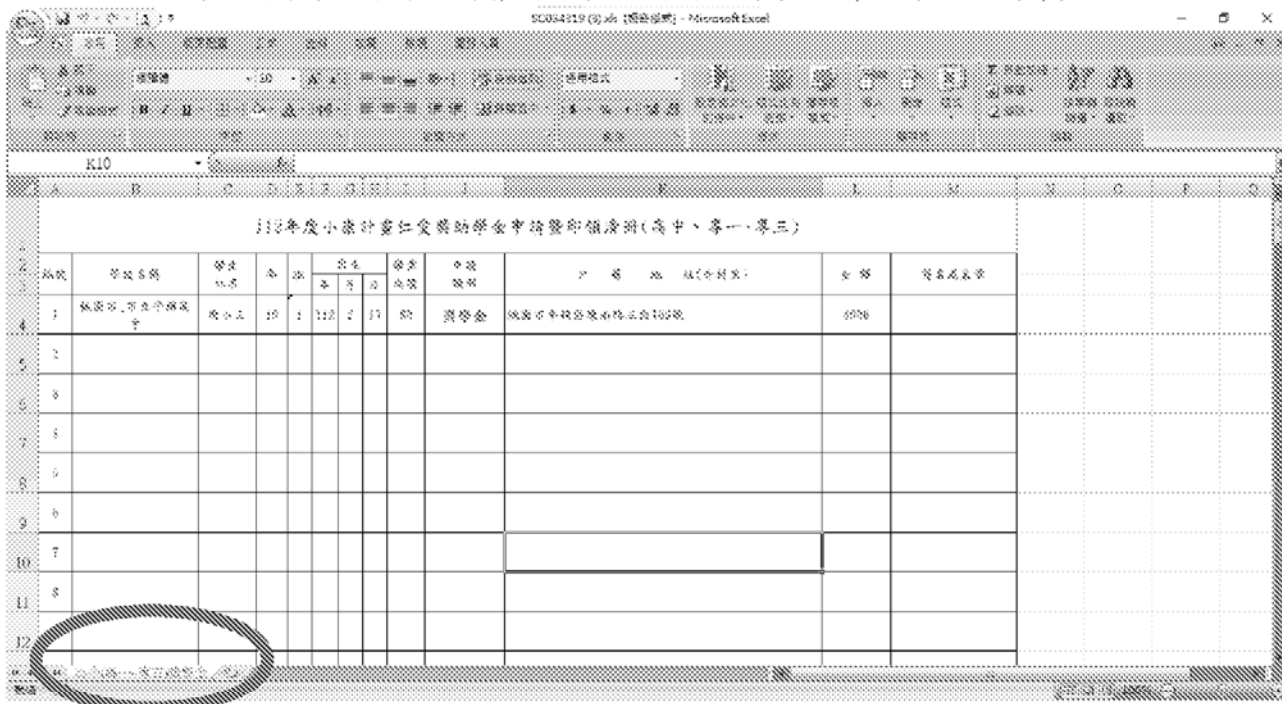
新增資料

© 2023 桃園市仁愛獎助學金申請平臺。建議使用Chrome瀏覽器，瀏覽器解析度為1524x768以上

4C. 匯出申請(印領)清冊，按下”申請暨印領清冊”即可下載 Excel 檔案



4D. 用 Excel 開啟檔案(不同階段別會出現在不同的工作表，請自行切換列印)



4E. 其餘附件匯出的方式與匯出申請(印領)清冊相同，公務作業(送審)和公務作業(通過)不同之處為：公務作業(通過)在輸入截止日之後方可點選，非本市市立學校的附件與本市市立學校的附件不同，出現可點選的選單也會有不同。



變更您的帳戶設定

密碼: [設定]  
 外部登入: [管理]  
 學校行政人員:

公務權限: 桃園市\_桃園市康豆高中 (國小正) [管理權限] [單位及業務管理資料]  
 公務作業(送審): 個人學業成績資料(申請資料一) [管理] [申請權限] [附件二] [申請權限] [附件三]  
 公務作業(通過): [申請] [通過] [附件三] [申請] [申請權限] [附件六] [審核] [申請權限] [附件七]  
 管理作業:

© 2025-桃園市仁愛獎助學金申請平臺。建議使用Chrome瀏覽器，瀏覽器解析度為1024x768以上