

檔 號：

保存年限：

## 高雄市稅捐稽徵處 函

地址：83004高雄市鳳山區國泰路2段136號

承辦人：張秀玉

電話：07-7410141分機216

傳真：07-7108346

受文者：高雄醫學大學

發文日期：中華民國109年5月26日

發文字號：高市稽服字第1092450241號

速別：普通件

密等及解密條件或保密期限：

附件：「統一發票兌獎APP·下載使用抽大獎」活動DM電子檔(紙本海報DM另送)  
(109052600038\_2450241A00\_ATTCH3.jpg, 109052600038\_2450241A00\_ATTCH4.jpg, 109052600038\_2450241A00\_ATTCH5.jpg)

主旨：本處為鼓勵民眾下載使用財政部統一發票兌獎APP推廣利用載具儲存雲端發票，以落實節能減紙愛地球政策，特推出下載使用抽大獎活動，檢附活動海報及宣導DM電子檔(紙本活動海報DM另行寄送)，敬請協助宣傳週知並鼓勵師生踴躍參加，請查照。

說明：

- 一、財政部自108年1月1日起推動統一發票兌獎多元服務措施，新增統一發票兌獎APP，提供民眾以手機條碼儲存雲端發票、載具歸戶、發票管理及24小時兌獎等服務，檢附雲端發票宣導摺頁供參，歡迎下載使用。
- 二、旨揭活動期間自109年5月20日至8月15日止，只要完成以下步驟即可參加抽獎，就有機會獲得LG 55吋液晶電視機、Apple Watch智慧手錶、OPPO R17手機、BlueAnt PUMP無線藍芽耳機及禮券等363個好禮。
  - (一)下載並登入「財政部統一發票兌獎APP」。
  - (二)使用載具歸戶功能，新增2種不同類型載具。
  - (三)至財政部電子發票整合服務平台之「領獎設定」功能，完成中獎獎金自動匯入指定帳戶。
  - (四)活動期間於以該兌獎APP(含已歸戶載具)儲存30張以上雲端發票。
  - (五)至本活動網站註冊會員，點選「雲端發票抽好禮」進入

收文文號：1090005453

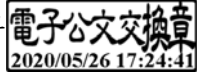
，上傳行動裝置之「統一發票兌獎APP首頁」截圖並更新各項資料。

三、檢附活動DM電子檔（紙本海報DM另行寄送），敬請協助張貼並公告於貴單位網站、FB粉絲專頁或Line等管道宣傳週知，並鼓勵所屬師生踴躍參加抽大獎。

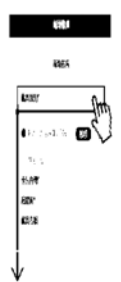
四、更多詳情請至活動網站(<https://khctax.cloud-invoice.org/>)或本處官網 (<https://www.kctax.gov.tw>) 下方宣導專區點選「統一發票兌獎APP・下載使用抽大獎」圖示進入。

正本：國立中山大學、國立高雄師範大學、國立高雄大學、國立高雄餐旅大學、國立高雄科技大學、高雄醫學大學、義守大學、樹德科技大學、輔英科技大學、正修學校財團法人正修科技大學、文藻學校財團法人文藻外語大學、高苑科技大學、和春技術學院、東方學校財團法人東方設計大學、育英醫護管理專科學校、樹人醫護管理專科學校

副本：企劃服務科



## 載具歸戶功能



載具統整  
大補來囉!!

載具類別	歸戶方式		備註
	輸入資訊	感應卡片	
悠遊卡、一卡通	卡片內碼、卡片驗證碼	俱具有NFC功能之Android手機使用	卡片內碼及驗證碼可至超商Kiosk感應卡片後取得，或直接使用超商Kiosk設定歸戶 另可使用統一超商icon設定歸戶
icash	X	X	另可使用超商Kiosk設定歸戶
信用卡	卡號、生日、密碼、身分證末四碼	X	另可使用超商Kiosk設定歸戶
跨境電商電子郵件載具	留存於境外電商之電子信箱		

## 如何使用便利超商 多媒體事務機歸戶



try try  
看吧!

01 ibon首頁 選擇「生活服務」 選擇「電子發票及財政部電子發票整合服務平台」

輸入「手機號碼」及「驗證碼」 選擇歸戶至「手機條碼」(也可以歸戶到自然人憑證) 選擇「載具歸戶」

選擇欲歸戶的載具類別



03 輸入資料或感應卡片請取

確認資料是否正確

歸戶完成

## 實體與網路 兌獎通路一覽表

通路	據點	獎別	服務時間
實體通路	第一銀行、彰化銀行、全國農會、金庫、金門縣信用合作社、連江縣農會信用部	全部獎別	於營業時間內兌換
	指定之信用合作社、農會信用部	◆二獎以下獎別 ◆雲端發票專屬千元獎	於營業時間內兌換
	巨大超商、全家、美廉社	◆五獎及六獎	◆每日9時起至營業時間結束(最晚23時止) ◆可選擇兌換現金、兌換等幅商標或儲蓄金。 ◆其儲蓄券購買者可兌換等幅商品或儲蓄金。
網路通路	統一發票兌獎APP	◆全部獎別(獎前自己歸戶手機條碼且開獎後未列印電子發票證明聯) ◆五獎及六獎(自然人持有電子發票證明聯)	24小時皆可兌換

終於不用排隊了



## 財政部電子發票整合服務平台 申請操作步驟

- 1 申請手機條碼  
登入整合服務平台點選「申請手機條碼」，輸入手機號碼及電子信箱。
- 2 驗證並列印  
1. 收到驗證碼(密碼)簡訊，登入整合服務平台輸入手機號碼及驗證碼(密碼)，點選「手機條碼列印」進行列印。  
2. 登入電子信箱收取驗證信，開啟「變更驗證碼(密碼)」及「中獎通知」功能。
- 3 設定中獎獎金自動匯款  
選擇「領獎設定」，輸入匯款帳號，同意並儲存

財政部電子發票整合服務平台  
https://www.einvoice.nat.gov.tw  
客服電話: 0800-521-988



雲端發票好處多 兌獎APP內看頭  
Using "Uniform Invoice Prize Claiming APP"  
Never Lose Invoice Prize.

# 雲端發票 起來

## 快樂四部曲 得獎部曲

設定載具歸戶  
集中統一管理

下載統一發票兌獎APP  
24小時兌獎服務

發票存載具  
中獎機會多一次

每期加開  
專屬獎項

100萬元獎  
2000元獎  
500元獎

3 設定領獎帳戶  
獎金直接入戶

申請/綁定手機條碼  
中獎自動通知

高雄市稅捐稽徵處  
Revenue Service Office, Kaohsiung City  
服務電話: 07-7410141



官網 LINE 稅捐

# 統一發票兌獎APP



至行動裝置內建之APP Store或Play商店搜尋「統一發票兌獎」APP，即可下載安裝

手機條碼者：以手機號碼及驗證碼登入

手機條碼者：點擊「註冊新帳號」

掃描QR CODE 跟著步驟一起操作吧!

## 使用手機條碼儲存發票

消費結帳時出示

點擊即可查詢發票明細

## 執行領獎功能

也太方便了吧!

選擇條碼(一) 當發票金額超過 500元

選擇條碼(二) 已存入發票存摺之電子發票金額超過 五獎及六獎

選擇條碼(三) 未存入發票存摺之電子發票金額超過 五獎及六獎

★如已於財政部電子發票整合服務平台完成領獎設定，中獎獎金即自動匯入，免再執行此步驟。

五獎及六獎

★輸入領獎資料【同前頁(一)】

系統設定

個人資料設定

輸入驗證碼 (密碼)

## 五獎及六獎

資料已送出，謝謝！  
核獎確認單隨後將會將自動匯入您獎帳戶中

★此設定領獎資料僅用於執行APP之領獎功能時使用。  
★欲將雲端發票之中獎獎金自動匯入指定帳戶，必須至財政部電子發票整合服務平台完成「領獎設定」。

01 系統設定

個人資料設定

輸入驗證碼 (密碼)

點選「領獎資料」

輸入資料

點選「確認」

5/20起至8/15止

# 統一發票 兌獎APP

## 下載使用抽大獎活動開跑囉

對獎專區

載具歸戶

捐贈專區


我要領獎

發票存摺

系統設定



OPPO R17 Pro



LG 液晶電視機(55 LV340C)



Apple Watch Series 5



全聯500元禮券



全家便利商店200元禮物卡



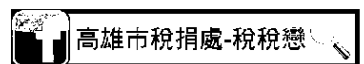
BlueAnt PUMP Air2

### 步驟即可

- 1 下載並登入「財政部統一發票兌獎APP」。
- 2 使用「載具歸戶」功能新增2筆不同類型載具（於財政部電子發票整合服務平台完成載具歸戶者亦可）。
- 3 至財政部電子發票整合服務平台完成設定領獎資料。
- 4 活動期間內以手機條碼（含已歸戶之載具）儲存雲端發票30張。  
（每張發票金額須為新台幣10元以上；未作廢、未退貨、未印有買受人統編或扣繳單位編號）
- 5 於活動網站註冊會員，點選「雲端發票抽好禮」進入，上傳行動裝置之「統一發票兌獎APP首頁」截圖並更新各項資料。

### 注意事項

- 1.本活動僅限居住於臺、澎、金、馬之中華民國國民參加，獎品發送或領取亦限於前述地區。
- 2.中獎名單於109/09/15前於活動網站公告，同時於高雄市稅捐處FB粉絲專頁貼文公告。
- 3.獎品以實物為準，本處保有一切修改或補充本活動辦法及注意事項規範之權利。
- 4.頭獎至肆獎得獎者須為本處稅稅戀粉絲，更多詳情請參閱活動網站。



按讚享最新稅訊及活動好康



決行層級：

意見及簽章

承辦單位

擬：

- 一、高雄市稅捐稽徵處辦理雲端發票e起來活動，敬請協助宣傳周知並鼓勵踴躍參加。
- 二、轉貼學務處首頁校外訊息處周知。
- 三、陳閱後存查。

承辦人：

組長：

課外活動組 計畫人員 陳政伶 0527 0911

學生事務處 課外活動組 組長 陳以德 0527 0941

會辦單位

決行

學務長：

學生事務處 學務長 周汎浩 0527 2156

分層負責授權 學務處專用章 0527 2156