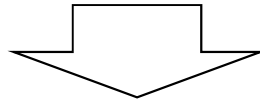


## 109年度僑務委員會受理捐贈僑生獎助學金 申請流程說明

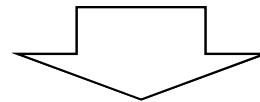
STEP 1

**109年3月2日**前至本會「獎學金申請系統」  
(網址:<https://scholarship.ocac.gov.tw/>)  
線上填寫申請資料。



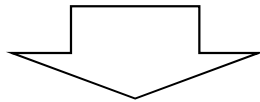
STEP 2

匯出並列印申請表及相關證件黏貼單



STEP 3

依說明勾選、妥善黏貼居留證(或身分證)及學生證、簽名  
並檢附107學年度上下學期中文成績單



STEP 4

繳交至所屬學校僑輔老師(完成)